



“Teams-р онлайн хуралд оролцох зааварчилгаа”

БАРИМТ БИЧИГ УДИРДЛАГЫН ХҮСНЭГТ

/Баримт бичгийн одоогийн мэдээлэл/

Гарчиг:	Баримтын дугаар:	Боловсруулсан Огноо:
Баримт бичгийн удирдлага	BP3SLO3SH2003021553	2020-03-02
	Баримтын Хувилбар:	Баримтын Нууцлал:
	0.1	R4
Тайлбар:		
Могул Сервис энд Саппорт ХХК Оффис 365 -н Teams-р хэрхэн онлайн хуралд оролцох зааварчилгаа		

/Өөрчлөлт хийсэн тохиолдолд бөглөнө/

Өөрчлөлт хийсэн шалтгаан:	Өөрчлөлтийн хүсэлт/дугаар:	Өмнөх хувилбар:
Шинээр боловсруулав.	Байхгүй	Байхгүй
	Өмнөх баримтын дугаар:	Ө/нууцлалын зэрэг:
	Байхгүй	Байхгүй
Өөрчлөлт хийсэн шалтгаан:	Өөрчлөлтийн хүсэлт/дугаар:	Өмнөх хувилбар:
	Өмнөх баримтын дугаар:	Ө/нууцлалын зэрэг:

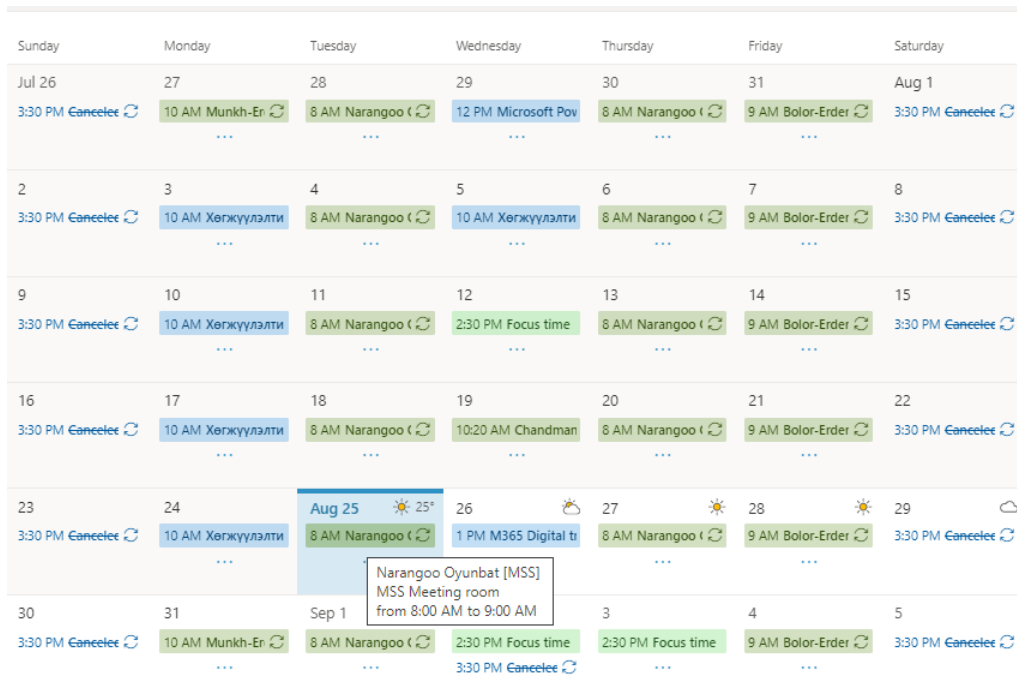
/Боловсруулсан ажилтан бөглөнө/

		Гарын үсэг:	Огноо:
Боловсруулсан:	М.Түвшинтуяа /Бизнес процесс багийн менежер/		2020-03-02
Өөрчлөлт хийсэн:			

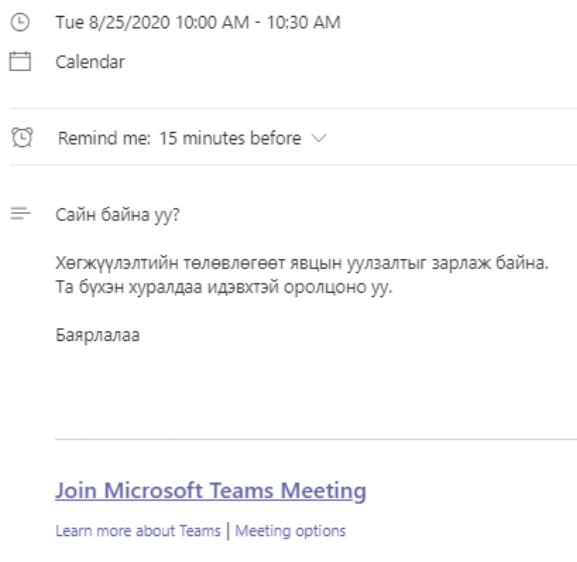
/Хянах, Батлах тохиолдолд бөглөнө/

		Гарын үсэг:	Огноо:
Хянасан:			
Баталсан:			

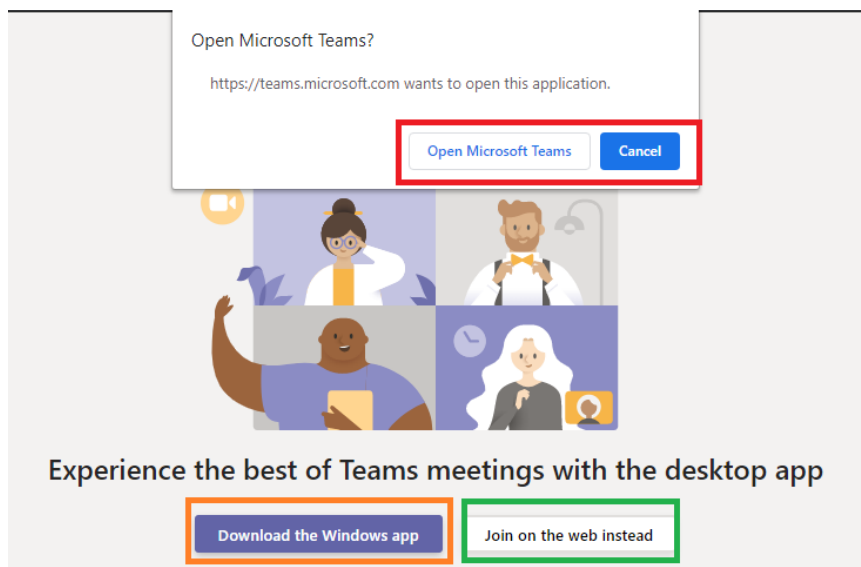
1. Та Outlook эсвэл Teams програмын календарь хэсэг рүү нэвтрэн ороод уулзалт зарласан calendar invitation сонгож ороорой.



2. Сонгож орсоноор уг meeting-д Teams програмыг ашиглан онлайнар оролцох линк буюу “Join Microsoft Teams Meeting” холбоос дээр дараарай.



3. Холбоос дээр дарсанаар танд хуралд ямар хэлбэрээр оролцох талаар доорх цонх танд харагдах болно.



Open Microsoft Teams - Та Teams desktop application хэлбэрээр компьютер дээр суулгасан тохиолдолд веб хуудсаар биш Application-р хуралдаа оролцох боломжтой.

Download the Windows app – Хэрэв Teams desktop application хэлбэрээр компьютер дээр суулгаагүй бол уг сонголтыг дараад компьютер дээрээ суулгаарай

Join on the web instead – Application руу орохгүйгээр веб хуудсаар дамжуулан хуралд оролцох боломжтой.

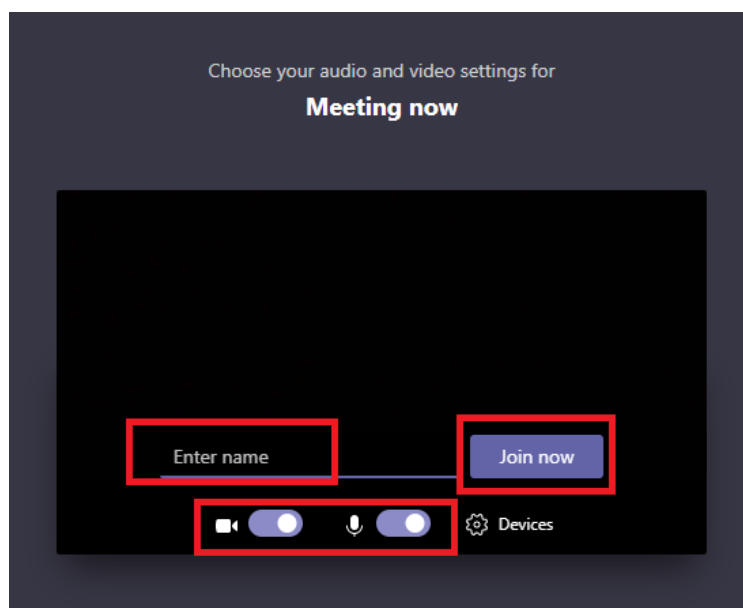
4. Дарж орсноор танаас доорх мэдээллүүдийг асууна. Та уг мэдээлэл дээр :

Enter name : Хэсэгт өөрийн нэрийг

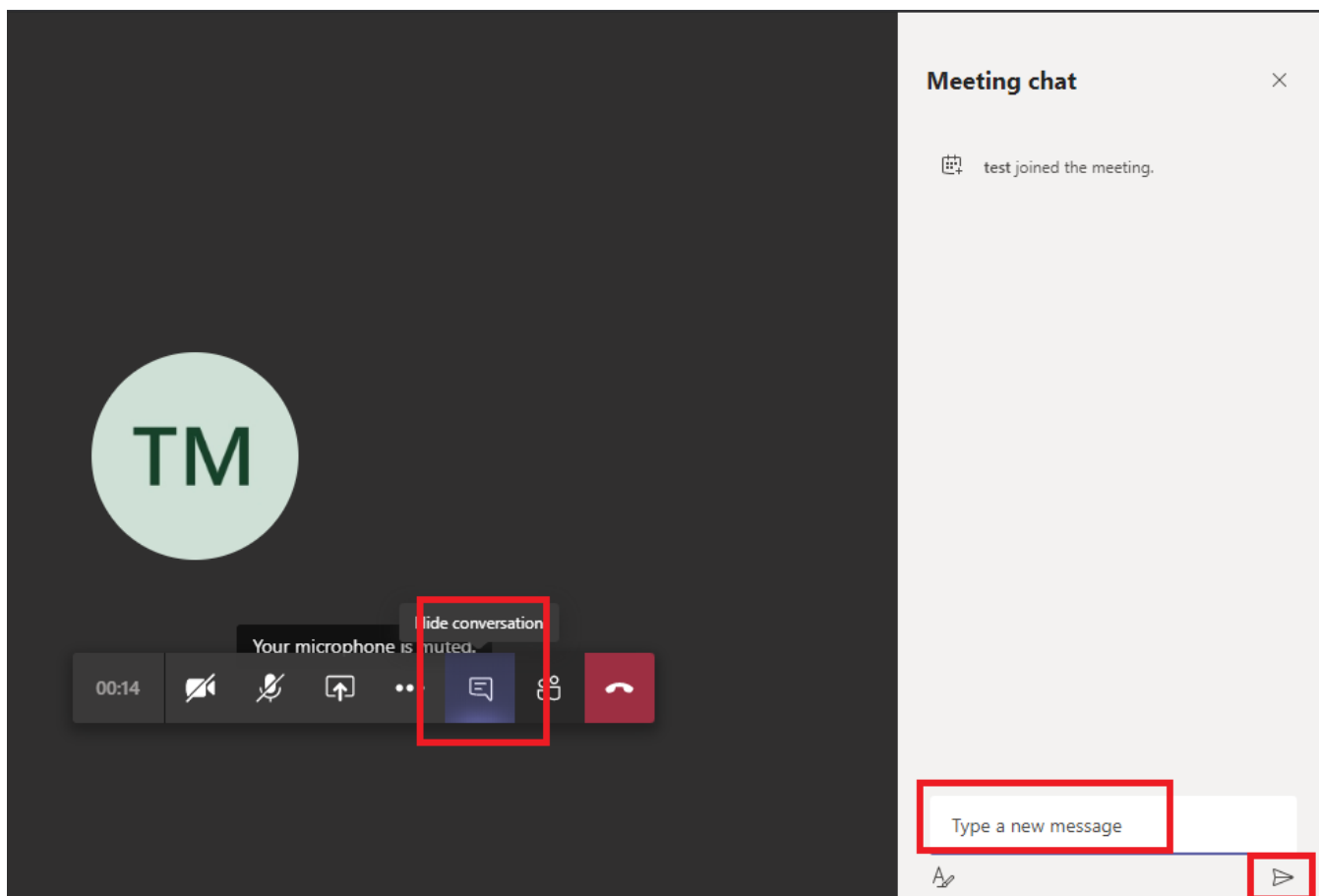
Mic/Video : Асаах/Унтраах (on/off) тохиргоог хийнэ үү. **Microphone -оо унтраахыг зөвлөж байна.**

Учир нь video хуралд олон хүн оролцох тул дуу хоолой давхцаж эмх замбараагүй байдал үүсэх магадлалтай. Хэрэв та хурлын дунд асуулт асуух, мэдээлэл хэлэх шаардлагатай бол Mic – On болгоно. Харин хэлж ярих зүйлээ дууссан тохиолдолд буцаад Off болгож хэвшээрэй.

Join now: Тохиргоо, мэдээллээ хийсний дараа **Join now** дарж хуралдаа оролцоорой.



5. Хэрэв танд хурлын дундуур асууж лавлах зүйл байвал доор харагдаж байгаа Conversation хэсэгт мэдээллээ илгээж үлдээгээрэй.



Танд амжилт хүсье.

Хэрэглэгчийн туслах (МоголДеск дуудлагын төв) :

Э-мэйл хаяг: support@mogulss.mn

Холбогдох утас: (+976) 77312424